



DCE

9.3 Equipements d'exploitation et les services à l'usager
9.3.1 Synotique accès de service aux ouvrages

Indice	Date	Sommaire des modifications	Rédaction	Vérification	Approbation
A	28/03/2025	Edition du document	ABD	JNK	EBD

Emetteur	Mission	Thème	Type	Ouvrage	Numéro	Indice
ING	DCE11	EQU	PL	N 147	11931	A

ACCES VIADUC ET BASSIN DE LA VIENNE

ECH. = 1/2000

Bassin de la
Vienne
BM n°4600

PS
RD25




Raccordement sur existant
80,00m

Passerelle

Viaduc de la
Vienne

21+000

LEGENDE ACCES DE SERVICE

-  Chemin enherbe
-  Piste carrossable
-  Zone proche de cours d'eau à protéger de toute intervention
(source arrêté préfectoral)
Précision des contours à confirmer par CEGED